

**ОТЧЕТ  
ОБ ИСПОЛНЕНИИ УЧРЕЖДЕНИЕМ ПЛАНА ЕГО ФИНАНСОВО-ХОЗЯЙСТВЕННОЙ ДЕЯТЕЛЬНОСТИ**

на 1 января 2024 г.

МУНИЦИПАЛЬНОЕ БЮДЖЕТНОЕ ОБЩЕОБРАЗОВАТЕЛЬНОЕ УЧРЕЖДЕНИЕ СРЕДНЯЯ ОБЩЕОБРАЗОВАТЕЛЬНАЯ ШКОЛА № 71 С УГЛУБЛЕННЫМ ИЗУЧЕНИЕМ ОТДЕЛЬНЫХ ПРЕДМЕТОВ ИМЕНИ ГЕРОЯ РОССИЙСКОЙ ФЕДЕРАЦИИ ЧУХВАНЦЕВА ВАЛЕРИЯ

|               |                 |
|---------------|-----------------|
| Форма по ОК/Д | КОДЫ            |
| 0503737       | 0503737         |
| Дата          | 01.01.2024      |
| по ОКПО       | 39385269        |
| по ОКТМО      | 94701000        |
| по ОКПО       | <b>02123161</b> |
| Глава по БК   | <b>906</b>      |
| по ОКЕИ       | 383             |

Учреждение  
Обособленное подразделение

Учредитель  
Наименование органа, осуществляющего полномочия учредителя  
Вид финансового обеспечения (деятельности)  
Периодичность: квартальная, годовая  
Единица измерения: руб.

**отраслевой орган Администрации города Управления образования Администрации города Ижевска**

Собственные доходы учреждения

**1. Доходы учреждения**

| Наименование показателя                                      | Код строки | Код аналитики | Утверждено плановых назначений | Исполнено плановых назначений |                        |                        |                        | Сумма отклонения |            |
|--|------------|---------------|--------------------------------|-------------------------------|------------------------|------------------------|------------------------|------------------|------------|
|  |            |               |                                | через лицевые счета           | через банковские счета | через кассу учреждения | некассовыми операциями |                  |            |
| 1  | 2          | 3             | 4                              | 5                             | 6                      | 7                      | 8                      | 9                |            |
| Доходы - всего   | 010        |               | 1 696 104,36                   | 1 495 646,14                  | -                      | -                      | 450,34                 | 1 496 096,48     | 200 007,88 |
| Доходы от собственности                                      | 030        | 120           | 96 704,57                      | 93 211,89                     | -                      | -                      | -                      | 93 211,89        | 3 492,68   |
| Доходы от оказания платных услуг (работ), компенсаций затрат | 040        | 130           | 1 532 749,79                   | 1 335 784,25                  | -                      | -                      | 450,34                 | 1 336 234,59     | 196 515,20 |
| Штрафы, пени, неустойки, возмещения ущерба                   | 050        | 140           | -                              | -                             | -                      | -                      | -                      | -                | -          |
| Безвозмездные денежные поступления                           | 060        | 150           | 66 650,00                      | 66 650,00                     | -                      | -                      | -                      | 66 650,00        | -          |
| Выбытие нефинансовых активов                                 | 090        | x             | -                              | -                             | -                      | -                      | -                      | -                | -          |
| в том числе:   |            |               |                                |                               |                        |                        |                        |                  |            |
| уменьшение стоимости основных средств                        | 092        | 410           | -                              | -                             | -                      | -                      | -                      | -                | -          |
| уменьшение стоимости нематериальных активов                  | 093        | 420           | -                              | -                             | -                      | -                      | -                      | -                | -          |
| уменьшение стоимости непроизведенных активов                 | 094        | 430           | -                              | -                             | -                      | -                      | -                      | -                | -          |
| уменьшение стоимости материальных запасов                    | 095        | 440           | -                              | -                             | -                      | -                      | -                      | -                | -          |
| уменьшение стоимости биологических активов                   | 096        | 460           | -                              | -                             | -                      | -                      | -                      | -                | -          |
| Прочие доходы  | 100        | 180           | -                              | -                             | -                      | -                      | -                      | -                | -          |

**2. Расходы учреждения**

| Наименование показателя  | Код строки | Код аналитики | Утверждено плановых назначений | Исполнено плановых назначений |                        |                        |                        | Сумма отклонения |            |
|--|------------|---------------|--------------------------------|-------------------------------|------------------------|------------------------|------------------------|------------------|------------|
|  |            |               |                                | через лицевые счета           | через банковские счета | через кассу учреждения | некассовыми операциями |                  |            |
| 1  | 2          | 3             | 4                              | 5                             | 6                      | 7                      | 8                      | 9                |            |
| Расходы - всего  | 200        | x             | 2 135 782,63                   | 1 492 442,49                  | -                      | -                      | 450,34                 | 1 492 892,83     | 642 889,80 |
| в том числе:   |            |               |                                |                               |                        |                        |                        |                  |            |
| Расходы на выплаты персоналу в целях обеспечения выполнения функций государственными (муниципальными) органами, казенными учреждениями, органами управления государственными внебюджетными фондами |            | 100           | 34 265,27                      | 34 265,27                     | -                      | -                      | -                      | 34 265,27        | -          |
| Расходы на выплаты персоналу казенных учреждений   |            | 110           | 34 265,27                      | 34 265,27                     | -                      | -                      | -                      | 34 265,27        | -          |
| Фонд оплаты труда учреждений   |            | 111           | 24 474,10                      | 24 474,10                     | -                      | -                      | -                      | 24 474,10        | -          |
| Иные выплаты персоналу учреждений, за исключением фонда оплаты труда   |            | 112           | 2 400,00                       | 2 400,00                      | -                      | -                      | -                      | 2 400,00         | -          |



3. Источники финансирования дефицита средств учреждения

| Наименование показателя   | Код строки | Код аналитики | Утверждено плановых назначений | Исполнено плановых назначений |                        |                        |                        |               | итого      | Сумма отклонения |
|---|------------|---------------|--------------------------------|-------------------------------|------------------------|------------------------|------------------------|---------------|------------|------------------|
|   |            |               |                                | через лицевые счета           | через банковские счета | через кассу учреждения | некассовыми операциями | 8             |            |                  |
| 1   | 2          | 3             | 4                              | 5                             | 6                      | 7                      | 8                      | 9             | 10         |                  |
| Источники финансирования дефицита средств, всего (стр. 500+ стр. 590+ стр. 620 + стр. 700 + стр. 730 + стр. 820 + стр. 830) | 500        |               | 439 678,27                     | -3 203,65                     | -                      | -                      | -                      | -3 203,65     | 442 881,92 |                  |
| в том числе:  |            |               |                                |                               |                        |                        |                        |               |            |                  |
| внутренние источники  | 520        |               | -                              | -                             | -                      | -                      | -                      | -             | -          |                  |
| из них:   |            |               |                                |                               |                        |                        |                        |               |            |                  |
| Движение денежных средств   | 590        | x             | -                              | -                             | -                      | -                      | -                      | -             | -          |                  |
| поступление денежных средств прочие   | 591        | 510           | -                              | -                             | -                      | -                      | -                      | -             | -          |                  |
| выбытие денежных средств  | 592        | 610           | -                              | -                             | -                      | -                      | -                      | -             | -          |                  |
| Внешние источники   | 620        |               | -                              | -                             | -                      | -                      | -                      | -             | -          |                  |
| из них:   |            |               |                                |                               |                        |                        |                        |               |            |                  |
| Изменение остатков средств  | 700        | x             | 439 678,27                     | -3 203,65                     | -                      | -                      | -                      | -3 203,65     | 442 881,92 |                  |
| увеличение остатков средств, всего  | 710        | 510           | -                              | -1 513 186,38                 | -                      | -                      | -                      | -1 513 186,38 | x          |                  |
| уменьшение остатков средств, всего  | 720        | 610           | -                              | 1 509 982,73                  | -                      | -                      | -                      | 1 509 982,73  | x          |                  |
| Изменение остатков по внутренним оборотам средств учреждения  | 730        | x             | -                              | -                             | -                      | -                      | -                      | -             | -          |                  |
| в том числе:  |            |               |                                |                               |                        |                        |                        |               |            |                  |
| увеличение остатков средств учреждения  | 731        | 510           | -                              | -                             | -                      | -                      | -                      | -             | x          |                  |
| уменьшение остатков средств учреждения  | 732        | 610           | -                              | -                             | -                      | -                      | -                      | -             | x          |                  |
| Изменение остатков по внутренним расчетам   | 820        | x             | -                              | -                             | -                      | -                      | -                      | -             | -          |                  |
| в том числе:  |            |               |                                |                               |                        |                        |                        |               |            |                  |
| увеличение остатков по внутренним расчетам (Кт 030404510)   | 821        |               | -                              | -                             | -                      | -                      | -                      | -             | -          |                  |
| уменьшение остатков по внутренним расчетам (Дт 030404610)   | 822        |               | -                              | -                             | -                      | -                      | -                      | -             | -          |                  |
| Изменение остатков расчетов по внутренним привлеченным средствам  | 830        | x             | -                              | -                             | -                      | -                      | -                      | -             | -          |                  |
| в том числе:  |            |               |                                |                               |                        |                        |                        |               |            |                  |
| увеличение расчетов по внутреннему привлечению остатков средств (Кт 030406000)  | 831        |               | -                              | -                             | -                      | -                      | -                      | -             | -          |                  |
| уменьшение расчетов по внутреннему привлечению остатков средств (Дт 030406000)  | 832        |               | -                              | -                             | -                      | -                      | -                      | -             | -          |                  |

4. Сведения о возвратах остатков субсидий и расходов прошлых лет

| Наименование показателя                         | Код строки | Код аналитики | Произведено возвратов |                        |                        |                       |   | Итого |
|---|------------|---------------|-----------------------|------------------------|------------------------|-----------------------|---|-------|
|   |            |               | через лицевые счета   | через банковские счета | через кассу учреждения | некассовыми операциям |   |       |
| 1   | 2          | 3             | 4                     | 5                      | 6                      | 7                     | 8 |       |
| Возвращено остатков субсидий прошлых лет, всего | 910        | X             | -                     | -                      | -                      | -                     | - |       |
| Возвращено расходов прошлых лет, всего          | 950        |               | -                     | -                      | -                      | -                     | - |       |

Руководитель \_\_\_\_\_ Алимова Т.В.  
 (подпись) (расшифровка подписи)

Главный бухгалтер \_\_\_\_\_ Шамшурин Ю.О.  
 (подпись) (расшифровка подписи)

Руководитель финансово-экономической службы \_\_\_\_\_ Чечегова Е. Р.  
 (подпись) (расшифровка подписи)



**Централизованная бухгалтерия**  
 Филиал Муниципального казенного учреждения «Централизованная бухгалтерия Управления образования Администрации города Ижевска» Устиновского района города Ижевска (426067, Удмуртская Республика, город Ижевск, улица Труда, дом 90)  
 (наименование, ОГРН, ИНН, КПП, местонахождение)

Руководитель (Уполномоченное лицо) \_\_\_\_\_ Мелведева М.А.  
 (подпись) (расшифровка подписи)

Директор Филиала МКУ "ЦБ УО Администрации города Ижевска" Устиновского района \_\_\_\_\_  
 (подпись) (должность) (расшифровка подписи)

Исполнитель Заместитель главного бухгалтера \_\_\_\_\_ Шамшурин Ю.О., т.21-36-39  
 (должность) (расшифровка подписи) (телефон, e-mail)

**ОТЧЕТ  
ОБ ИСПОЛНЕНИИ УЧРЕЖДЕНИЕМ ПЛАНА ЕГО ФИНАНСОВО-ХОЗЯЙСТВЕННОЙ ДЕЯТЕЛЬНОСТИ**

на 1 января 2024 г.

МУНИЦИПАЛЬНОЕ БЮДЖЕТНОЕ ОБЩЕОБРАЗОВАТЕЛЬНОЕ УЧРЕЖДЕНИЕ СРЕДНЯЯ ОБЩЕОБРАЗОВАТЕЛЬНАЯ ШКОЛА № 71 С УГЛУБЛЕННЫМ ИЗУЧЕНИЕМ ОТДЕЛЬНЫХ ПРЕДМЕТОВ ИМЕНИ ГЕРОЯ РОССИЙСКОЙ ФЕДЕРАЦИИ ЧУХВАНЦЕВА ВАЛЕРИЯ

Учреждение  
Обособленное подразделение

Учредитель  
Наименование органа, осуществляющего полномочия учредителя  
Вид финансового обеспечения (деятельности)  
Периодичность: квартальная, годовая  
Единица измерения: руб.

|               |            |
|---------------|------------|
| форма по ОК/Д | КОДЫ       |
| Дата          | 0503737    |
| по ОКПО       | 01.01.2024 |
|               | 39385269   |
|               |            |
| по ОКТМО      | 94701000   |
| по ОКПО       | 02123161   |
| Глава по БК   | 906        |
|               |            |
| по ОКЕИ       | 383        |

**отраслевой орган Администрации города Управление образования Администрации города Ижевска**

Субсидии на выполнение государственного (муниципального) задания

**1. Доходы учреждения**

| Наименование показателя                                      | Код строки | Код аналитики | Утверждено плановых назначений | Исполнено плановых назначений |                        |                        |                        | Сумма отклонения |
|--|------------|---------------|--------------------------------|-------------------------------|------------------------|------------------------|------------------------|------------------|
|  |            |               |                                | через лицевые счета           | через банковские счета | через кассу учреждения | некассовыми операциями |                  |
| Доходы - всего   | 1          |               |                                | 5                             | 6                      | 7                      | 8                      | 10               |
| Доходы от собственности                                      | 010        | 3             | 4                              | 65 536 321,15                 | -                      | -                      | -                      | 65 536 321,15    |
| Доходы от оказания платных услуг (работ), компенсаций затрат | 030        | 120           |                                | -                             | -                      | -                      | -                      | -                |
| Штрафы, пени, неустойки, возмещения ущерба                   | 040        | 130           |                                | 65 536 321,15                 | -                      | -                      | -                      | 65 536 321,15    |
| Безвозмездные денежные поступления                           | 050        | 140           |                                | -                             | -                      | -                      | -                      | -                |
| Выбытие нефинансовых активов                                 | 060        | 150           |                                | -                             | -                      | -                      | -                      | -                |
| в том числе:   | 090        | x             |                                | -                             | -                      | -                      | -                      | -                |
| уменьшение стоимости основных средств                        | 092        | 410           |                                | -                             | -                      | -                      | -                      | -                |
| уменьшение стоимости нематериальных активов                  | 093        | 420           |                                | -                             | -                      | -                      | -                      | -                |
| уменьшение стоимости непроизведенных активов                 | 094        | 430           |                                | -                             | -                      | -                      | -                      | -                |
| уменьшение стоимости материальных запасов                    | 095        | 440           |                                | -                             | -                      | -                      | -                      | -                |
| уменьшение стоимости биологических активов                   | 096        | 460           |                                | -                             | -                      | -                      | -                      | -                |
| Прочие доходы  | 100        | 180           |                                | -                             | -                      | -                      | -                      | -                |

**2. Расходы учреждения**

| Наименование показателя  | Код строки | Код аналитики | Утверждено плановых назначений | Исполнено плановых назначений |                        |                        |                        | Сумма отклонения |
|--|------------|---------------|--------------------------------|-------------------------------|------------------------|------------------------|------------------------|------------------|
|  |            |               |                                | через лицевые счета           | через банковские счета | через кассу учреждения | некассовыми операциями |                  |
| Расходы - всего  | 1          |               |                                | 5                             | 6                      | 7                      | 8                      | 10               |
| Расходы на выплаты персоналу в целях обеспечения выполнения функций государственными (муниципальными) органами, казенными учреждениями, органами управления государственными внебюджетными фондами | 200        | x             | 4                              | 65 431 843,64                 | -                      | -                      | -                      | 65 431 843,64    |
| Расходы на выплаты персоналу казенных учреждений   |            | 100           | 59 318 062,50                  | 59 310 007,95                 | -                      | -                      | -                      | 59 310 007,95    |
| Фонд оплаты труда учреждений   |            | 110           | 59 318 062,50                  | 59 310 007,95                 | -                      | -                      | -                      | 59 310 007,95    |
| Выплаты по обязательному социальному страхованию на выплаты по оплате труда работников и иные выплаты работникам учреждений  |            | 111           | 45 625 908,03                  | 45 625 908,03                 | -                      | -                      | -                      | 45 625 908,03    |
|  |            | 119           | 13 692 154,47                  | 13 684 099,92                 | -                      | -                      | -                      | 13 684 099,92    |


|  |     |              |              |   |   |   |              |           |
|--|-----|--------------|--------------|---|---|---|--------------|-----------|
| Закупка товаров, работ и услуг для обеспечения государственных (муниципальных) нужд        | 200 | 6 218 258,65 | 6 121 835,69 | - | - | - | 6 121 835,69 | 96 422,96 |
| Иные закупки товаров, работ и услуг для обеспечения государственных (муниципальных) нужд   | 240 | 6 218 258,65 | 6 121 835,69 | - | - | - | 6 121 835,69 | 96 422,96 |
| Прочая закупка товаров, работ и услуг для обеспечения государственных (муниципальных) нужд | 244 | 2 331 390,35 | 2 237 778,95 | - | - | - | 2 237 778,95 | 93 611,40 |
| Закупка энергетических ресурсов  | 247 | 3 886 868,30 | 3 884 056,74 | - | - | - | 3 884 056,74 | 2 811,56  |
| Результат исполнения (дефицит/профицит)  | 450 | -            | 104 477,51   | - | - | - | 104 477,51   | x         |


3. Источники финансирования дефицита средств учреждения


| Наименование показателя  | Код строки | Код аналитики | Утверждено плановых назначений | Исполнено плановых назначений |                        |                        |                        | итого          | Сумма отклонения |
|--|------------|---------------|--------------------------------|-------------------------------|------------------------|------------------------|------------------------|----------------|------------------|
|  |            |               |                                | через лицевые счета           | через банковские счета | через кассу учреждения | некассовыми операциями |                |                  |
| 1  | 2          | 3             | 4                              | 5                             | 6                      | 7                      | 8                      | 9              | 10               |
| Источники финансирования дефицита средств, всего (стр. 520 + стр. 590+ стр. 620 + стр. 700 + стр. 730 + стр. 820 + стр. 830) | 500        |               |                                | -104 477,51                   | -                      | -                      | -                      | -104 477,51    | 104 477,51       |
| в том числе:   |            |               |                                |                               |                        |                        |                        |                |                  |
| внутренние источники   | 520        |               |                                | -                             | -                      | -                      | -                      | -              | -                |
| из них:  |            |               |                                |                               |                        |                        |                        |                |                  |
| Движение денежных средств  | 590        | x             |                                | -                             | -                      | -                      | -                      | -              | -                |
| поступление денежных средств прочие  | 591        | 510           |                                | -                             | -                      | -                      | -                      | -              | -                |
| выбытие денежных средств   | 592        | 610           |                                | -                             | -                      | -                      | -                      | -              | -                |
| Внешние источники  | 620        |               |                                | -                             | -                      | -                      | -                      | -              | -                |
| из них:  |            |               |                                |                               |                        |                        |                        |                |                  |
| Изменение остатков средств   | 700        | x             |                                | -104 477,51                   | -                      | -                      | -                      | -104 477,51    | 104 477,51       |
| увеличение остатков средств, всего   | 710        | 510           |                                | -66 464 696,92                | -                      | -                      | -                      | -66 464 696,92 | x                |
| уменьшение остатков средств, всего   | 720        | 610           |                                | 66 360 219,41                 | -                      | -                      | -                      | 66 360 219,41  | x                |
| Изменение остатков по внутренним оборотам средств учреждения   | 730        | x             |                                | -                             | -                      | -                      | -                      | -              | -                |
| в том числе:   |            |               |                                |                               |                        |                        |                        |                |                  |
| увеличение остатков средств учреждения   | 731        | 510           |                                | -                             | -                      | -                      | -                      | -              | x                |
| уменьшение остатков средств учреждения   | 732        | 610           |                                | -                             | -                      | -                      | -                      | -              | x                |
| Изменение остатков по внутренним расчетам  | 820        | x             |                                | -                             | -                      | -                      | -                      | -              | -                |
| в том числе:   |            |               |                                |                               |                        |                        |                        |                |                  |
| увеличение остатков по внутренним расчетам (Кт 030404510)  | 821        |               |                                | -                             | -                      | -                      | -                      | -              | -                |
| уменьшение остатков по внутренним расчетам (Дт 030404610)  | 822        |               |                                | -                             | -                      | -                      | -                      | -              | -                |
| Изменение остатков расчетов по внутренним привлеченным средствам   | 830        | x             |                                | -                             | -                      | -                      | -                      | -              | -                |
| в том числе:   |            |               |                                |                               |                        |                        |                        |                |                  |
| увеличение расчетов по внутреннему привлечению остатков средств (Кт 030406000)   | 831        |               | 912 159,87                     | 912 159,87                    | -                      | -                      | -                      | 912 159,87     | -                |
| уменьшение расчетов по внутреннему привлечению остатков средств (Дт 030406000)   | 832        |               | -912 159,87                    | -912 159,87                   | -                      | -                      | -                      | -912 159,87    | -                |

4. Сведения о возвратах остатков субсидий и расходов прошлых лет

| Наименование показателя                         | Код строки | Код аналитики | Произведено возвратов |                        |                        |                        | Итого |
|---|------------|---------------|-----------------------|------------------------|------------------------|------------------------|-------|
|   |            |               | через лицевые счета   | через банковские счета | через кассу учреждения | некассовыми операциями |       |
| I   | 2          | 3             | 4                     | 5                      | 6                      | 7                      | 8     |
| Возвращено остатков субсидий прошлых лет, всего | 910        | x             | -                     | -                      | -                      | -                      | -     |
| Возвращено расходов прошлых лет, всего          | 950        | -             | -                     | -                      | -                      | -                      | -     |

Руководитель  \_\_\_\_\_ Алимova Т.В.  
 (подпись) (расшифровка подписи)

Главный бухгалтер  \_\_\_\_\_ Шамшурина Ю.О.  
 (подпись) (расшифровка подписи)

Руководитель Финансово-экономической службы  \_\_\_\_\_ Чечегова Е. Р.  
 (подпись) (расшифровка подписи)

Филиал Муниципального казенного учреждения «Централизованная бухгалтерия Управления образования Администрации города Ижевска» Устиновского района города Ижевска (426067, Удмуртская Республика, город Ижевск, улица Труда, дом 90)  
 (наименование, ОГРН, ИНН, КПП, местонахождение)

**Централизованная бухгалтерия**

Руководитель (Уполномоченное лицо) \_\_\_\_\_  
 (подпись)

Директор Филиала МКУ "ЦБ УО Администрации города Ижевска" Устиновского района (должность) \_\_\_\_\_  
 (подпись)

Медведева М.А.  
 (подпись) (расшифровка подписи)

Исполнитель Заместитель главного бухгалтера (должность) \_\_\_\_\_ Шамшурина Ю.О., т.21-36-39  
 (подпись) (расшифровка подписи) (телефон, e-mail)

" " 20 \_\_\_\_ г.



**ОТЧЕТ  
ОБ ИСПОЛНЕНИИ УЧРЕЖДЕНИЕМ ПЛАНА ЕГО ФИНАНСОВО-ХОЗЯЙСТВЕННОЙ ДЕЯТЕЛЬНОСТИ**

на 1 января 2024 г.

МУНИЦИПАЛЬНОЕ БЮДЖЕТНОЕ ОБЩЕОБРАЗОВАТЕЛЬНОЕ УЧРЕЖДЕНИЕ СРЕДНЯЯ ОБЩЕОБРАЗОВАТЕЛЬНАЯ ШКОЛА № 71 С УГЛУБЛЕННЫМ ИЗУЧЕНИЕМ ОТДЕЛЬНЫХ ПРЕДМЕТОВ ИМЕНИ ГЕРОЯ РОССИЙСКОЙ ФЕДЕРАЦИИ ЧУХВАНЦЕВА ВАЛЕРИЯ

|               |          |
|---------------|----------|
| форма по ОКУД | КОДЫ     |
| 01.01.2024    | 0503737  |
| Дата по ОКПО  | 39385269 |
| по ОКТМО      | 94701000 |
| по ОКПО       | 02123161 |
| Глава по БК   | 906      |
| по ОКЕИ       | 383      |

Учреждение  
Обособленное подразделение

Учредитель  
Наименование органа, осуществляющего полномочия учредителя  
Вид финансового обеспечения (деятельности)  
Периодичность: квартальная, годовая  
Единица измерения: руб.

**отраслевой орган Администрации города Управления образования Администрации города Ижевска**

Субсидии на иные цели

1. Доходы учреждения

| Наименование показателя                                      | Код строки | Код аналитики | Утверждено плановых назначений | Исполнено плановых назначений |                        |                        |                        | Сумма отклонения |       |
|--|------------|---------------|--------------------------------|-------------------------------|------------------------|------------------------|------------------------|------------------|-------|
|  |            |               |                                | через лицевые счета           | через банковские счета | через кассу учреждения | некассовыми операциями |                  | итого |
| 1  | 2          | 3             | 4                              | 5                             | 6                      | 7                      | 8                      | 9                | 10    |
| Доходы - всего   | 010        |               | 21 964 717,48                  | 21 964 717,48                 | -                      | -                      | -                      | 21 964 717,48    | -     |
| Доходы от собственности                                      | 030        | 120           | -                              | -                             | -                      | -                      | -                      | -                | -     |
| Доходы от оказания платных услуг (работ), компенсаций затрат | 040        | 130           | -                              | -                             | -                      | -                      | -                      | -                | -     |
| Штрафы, пени, неустойки, возмещения ущерба                   | 050        | 140           | -                              | -                             | -                      | -                      | -                      | -                | -     |
| Безвозмездные денежные поступления                           | 060        | 150           | 21 964 717,48                  | 21 964 717,48                 | -                      | -                      | -                      | 21 964 717,48    | -     |
| Выбытие нефинансовых активов                                 | 090        | x             | -                              | -                             | -                      | -                      | -                      | -                | -     |
| в том числе:   |            |               |                                |                               |                        |                        |                        |                  |       |
| уменьшение стоимости основных средств                        | 092        | 410           | -                              | -                             | -                      | -                      | -                      | -                | -     |
| уменьшение стоимости нематериальных активов                  | 093        | 420           | -                              | -                             | -                      | -                      | -                      | -                | -     |
| уменьшение стоимости непроизведенных активов                 | 094        | 430           | -                              | -                             | -                      | -                      | -                      | -                | -     |
| уменьшение стоимости материальных запасов                    | 095        | 440           | -                              | -                             | -                      | -                      | -                      | -                | -     |
| уменьшение стоимости биологических активов                   | 096        | 460           | -                              | -                             | -                      | -                      | -                      | -                | -     |
| Прочие доходы  | 100        | 180           | -                              | -                             | -                      | -                      | -                      | -                | -     |

2. Расходы учреждения

| Наименование показателя  | Код строки | Код аналитики | Утверждено плановых назначений | Исполнено плановых назначений |                        |                        |                        | Сумма отклонения |              |
|--|------------|---------------|--------------------------------|-------------------------------|------------------------|------------------------|------------------------|------------------|--------------|
|  |            |               |                                | через лицевые счета           | через банковские счета | через кассу учреждения | некассовыми операциями |                  | итого        |
| 1  | 2          | 3             | 4                              | 5                             | 6                      | 7                      | 8                      | 9                | 10           |
| Расходы - всего  | 200        | x             | 23 145 412,13                  | 19 903 301,09                 | -                      | -                      | -                      | 19 903 301,09    | 3 242 111,04 |
| в том числе:   |            |               |                                |                               |                        |                        |                        |                  |              |
| Расходы на выплаты персоналу в целях обеспечения выполнения функций государственными (муниципальными) органами, казенными учреждениями, органами управления государственными внебюджетными фондами |            | 100           | 4 452 015,75                   | 4 451 925,56                  | -                      | -                      | -                      | 4 451 925,56     | 90,19        |
| Расходы на выплаты персоналу казенных учреждений   |            | 110           | 4 452 015,75                   | 4 451 925,56                  | -                      | -                      | -                      | 4 451 925,56     | 90,19        |
| Фонд оплаты труда учреждений   |            | 111           | 3 236 657,15                   | 3 236 587,90                  | -                      | -                      | -                      | 3 236 587,90     | 69,25        |
| Иные выплаты учреждениям привлекаемым лицам  |            | 113           | 183 793,00                     | 183 793,00                    | -                      | -                      | -                      | 183 793,00       | -            |

|  |     |               |               |   |   |   |               |   |              |
|--|-----|---------------|---------------|---|---|---|---------------|---|--------------|
| Взносы по обязательному социальному страхованию на выплаты по оплате труда работников и иные выплаты работникам Учреждения | 119 | 1 031 565,60  | 1 031 544,66  | - | - | - | 1 031 544,66  | - | 20,94        |
| Закупка товаров, работ и услуг для обеспечения государственных (муниципальных) нужд  | 200 | 17 030 434,38 | 13 788 413,53 | - | - | - | 13 788 413,53 | - | 3 242 020,85 |
| Иные закупки товаров, работ и услуг для обеспечения государственных (муниципальных) нужд                                   | 240 | 17 030 434,38 | 13 788 413,53 | - | - | - | 13 788 413,53 | - | 3 242 020,85 |
| Прочая закупка товаров, работ и услуг для обеспечения государственных (муниципальных) нужд                                 | 244 | 17 030 434,38 | 13 788 413,53 | - | - | - | 13 788 413,53 | - | 3 242 020,85 |
| Иные бюджетные ассигнования  | 800 | 1 662 962,00  | 1 662 962,00  | - | - | - | 1 662 962,00  | - | -            |
| Уплата налогов, сборов и иных платежей   | 850 | 1 662 962,00  | 1 662 962,00  | - | - | - | 1 662 962,00  | - | -            |
| Уплата налога на имущество организаций и земельного налога   | 851 | 1 662 962,00  | 1 662 962,00  | - | - | - | 1 662 962,00  | - | -            |
| Результат исполнения (дефицит/профицит)  | 450 | -1 180 694,65 | 2 061 416,39  | - | - | - | 2 061 416,39  | - | X            |

3. Источники финансирования дефицита средств учреждения

| Наименование показателя  | Код строки | Код аналитики | Утверждено плановых назначений | Исполнено плановых назначений |                        |                  |             |                        | итого        | Сумма отклонения |
|--|------------|---------------|--------------------------------|-------------------------------|------------------------|------------------|-------------|------------------------|--------------|------------------|
|  |            |               |                                | через лицевые счета           | через банковские счета | через учреждения | через кассу | некассовыми операциями |              |                  |
| 1  | 2          | 3             | 4                              | 5                             | 6                      | 7                | 8           | 9                      | 10           |                  |
| Источники финансирования дефицита средств, всего (стр. 520 + стр. 590+ стр. 620 + стр. 700 + стр. 730 + стр. 820 + стр. 830) | 500        |               | 1 180 694,65                   | -2 061 416,39                 | -                      | -                | -           | -2 061 416,39          | 3 242 111,04 |                  |
| в том числе:   | 520        |               | -                              | -                             | -                      | -                | -           | -                      | -            |                  |
| внутренние источники   | 520        |               | -                              | -                             | -                      | -                | -           | -                      | -            |                  |
| из них:  |            |               |                                |                               |                        |                  |             |                        |              |                  |
| Движение денежных средств  | 590        | x             | -                              | -533 216,28                   | -                      | -                | -           | -533 216,28            | 533 216,28   |                  |
| поступление денежных средств прочие  | 591        | 510           | -                              | -                             | -                      | -                | -           | -                      | -            |                  |
| выбытие денежных средств   | 592        | 610           | -                              | -533 216,28                   | -                      | -                | -           | -533 216,28            | 533 216,28   |                  |
| Внешние источники  | 620        |               | -                              | -                             | -                      | -                | -           | -                      | -            |                  |
| из них:  |            |               |                                |                               |                        |                  |             |                        |              |                  |
| Изменение остатков средств   | 700        | x             | 1 180 694,65                   | -1 528 200,11                 | -                      | -                | -           | -1 528 200,11          | 2 708 894,76 |                  |
| увеличение остатков средств, всего   | 710        | 510           | -                              | -23 445 812,46                | -                      | -                | -           | -23 445 812,46         | x            |                  |
| уменьшение остатков средств, всего   | 720        | 610           | -                              | 21 917 612,35                 | -                      | -                | -           | 21 917 612,35          | x            |                  |
| Изменение остатков по внутренним оборотам средств учреждения   | 730        | x             | -                              | -                             | -                      | -                | -           | -                      | -            |                  |
| в том числе:   |            |               |                                |                               |                        |                  |             |                        |              |                  |
| увеличение остатков средств учреждения   | 731        | 510           | -                              | -                             | -                      | -                | -           | -                      | x            |                  |
| уменьшение остатков средств учреждения   | 732        | 610           | -                              | -                             | -                      | -                | -           | -                      | x            |                  |
| Изменение остатков по внутренним расчетам  | 820        | x             | -                              | -                             | -                      | -                | -           | -                      | -            |                  |
| в том числе:   |            |               |                                |                               |                        |                  |             |                        |              |                  |
| увеличение остатков по внутренним расчетам (Кт 030404510)  | 821        |               | -                              | -                             | -                      | -                | -           | -                      | -            |                  |
| уменьшение остатков по внутренним расчетам (Дт 030404610)  | 822        |               | -                              | -                             | -                      | -                | -           | -                      | -            |                  |
| Изменение остатков расчетов по внутренним привлечениям средств   | 830        | x             | -                              | -                             | -                      | -                | -           | -                      | -            |                  |
| в том числе:   |            |               |                                |                               |                        |                  |             |                        |              |                  |
| увеличение расчетов по внутреннему привлечению остатков средств (Кт 030406000)   | 831        |               | 912 159,87                     | 912 159,87                    | -                      | -                | -           | 912 159,87             | -            |                  |
| уменьшение расчетов по внутреннему привлечению остатков средств (Дт 030406000)   | 832        |               | -912 159,87                    | -912 159,87                   | -                      | -                | -           | -912 159,87            | -            |                  |

4. Сведения о возвратах остатков субсидий и расходов прошлых лет

| Наименование показателя                         | Код строки | Код аналитики | Произведено возвратов |                        |                        |                       | Итого      |
|---|------------|---------------|-----------------------|------------------------|------------------------|-----------------------|------------|
|   |            |               | через лицевые счета   | через банковские счета | через кассу учреждения | некассовыми операциям |            |
| 1   | 2          | 3             | 4                     | 5                      | 6                      | 7                     | 8          |
| Возвращено остатков субсидий прошлых лет, всего | 910        | x             | 533 216,28            | -                      | -                      | -                     | -          |
| Возвращено расходов прошлых лет, всего          | 950        |               | -                     | -                      | -                      | -                     | 533 216,28 |


  
 Руководитель \_\_\_\_\_ Алимова Т.В. (расшифровка подписи)


Главный бухгалтер \_\_\_\_\_ Шамшурина Ю.О. (расшифровка подписи)

Руководитель финансово-экономической службы \_\_\_\_\_ Чечегова Е. Р. (расшифровка подписи)

**Филиал Муниципального казенного учреждения «Централизованная бухгалтерия Управления образования Администрации города Ижевска» Устиновского района города Ижевска (426067, Удмуртская Республика, город Ижевск, улица Труда, дом 90)**
  
 (наименование, ОГРН, ИНН, КПП, местонахождение)

**Централизованная бухгалтерия**

Директор  
 Филиала МКУ "ЦБ УО  
 Администрации  
 города Ижевска"  
 Устиновского района


  
 (подпись)

Руководитель  
 (Уполномоченное лицо)

Медведева М.А.  
 (расшифровка подписи)

Исполнитель Заместитель главного бухгалтера  
 (должность)

Шамшурина Ю.О., т.21-36-39  
 (расшифровка подписи) (телефон, e-mail)

" " 20 \_\_\_\_ г.

**ОБ ИСПОЛНЕНИИ УЧРЕЖДЕНИЕМ ПЛАНА ЕГО ФИНАНСОВО-ХОЗЯЙСТВЕННОЙ ДЕЯТЕЛЬНОСТИ**

**ОТЧЕТ**

на 1 января 2024 г.

МУНИЦИПАЛЬНОЕ БЮДЖЕТНОЕ ОБЩЕОБРАЗОВАТЕЛЬНОЕ УЧРЕЖДЕНИЕ СРЕДНЯЯ ОБЩЕОБРАЗОВАТЕЛЬНАЯ ШКОЛА № 71 С УГЛУБЛЕННЫМ ИЗУЧЕНИЕМ ОТДЕЛЬНЫХ ПРЕДМЕТОВ ИМЕНИ ГЕРОЯ РОССИЙСКОЙ ФЕДЕРАЦИИ ЧУХВАНЦЕВА ВАЛЕРИЯ

|  |                |            |
|--|----------------|------------|
| Учреждение   | формы по ОККУД | КОДЫ       |
| Обособленное подразделение                                 | Дата           | 0503737    |
| Учредитель   | по ОКПО        | 01.01.2024 |
| Наименование органа, осуществляющего полномочия учредителя |                | 39385269   |
| Вид финансового обеспечения (деятельности)                 | по ОКТМО       | 94701000   |
| Периодичность: квартальная, годовая                        | по ОКПО        | 02123161   |
| Единица измерения: руб.                                    | Глава по БК    | 906        |
|  | по ОКЕИ        | 383        |

**отраслевой орган Администрации города Управления образования Администрации города Ижевска**

Субсидии на цели осуществления капитальных вложений

**1. Доходы учреждения**

| Наименование показателя                                      | Код строки | Код аналитики | Утверждено плановых назначений | Исполнено плановых назначений |                        |                        | Сумма отклонения |   |
|--|------------|---------------|--------------------------------|-------------------------------|------------------------|------------------------|------------------|---|
|  |            |               |                                | через лицевые счета           | через банковские счета | через кассу учреждения |                  |   |
|  |            |               | 4                              | 6                             | 7                      | 8                      | 9                |   |
| Доходы - всего   | 2          | 3             | 4                              | 5                             | 6                      | 7                      | 8                | 9 |
| Доходы от собственности                                      | 010        |               | -                              | -                             | -                      | -                      | -                | - |
| Доходы от оказания платных услуг (работ), компенсаций затрат | 030        | 120           | -                              | -                             | -                      | -                      | -                | - |
| Штрафы, пени, неустойки, возмещения ущерба                   | 040        | 130           | -                              | -                             | -                      | -                      | -                | - |
| Безвозмездные денежные поступления                           | 050        | 140           | -                              | -                             | -                      | -                      | -                | - |
| Выбытие нефинансовых активов                                 | 060        | 150           | -                              | -                             | -                      | -                      | -                | - |
| в том числе:   | 090        | x             | -                              | -                             | -                      | -                      | -                | - |
| уменьшение стоимости основных средств                        | 092        | 410           | -                              | -                             | -                      | -                      | -                | - |
| уменьшение стоимости нематериальных активов                  | 093        | 420           | -                              | -                             | -                      | -                      | -                | - |
| уменьшение стоимости незавершенных активов                   | 094        | 430           | -                              | -                             | -                      | -                      | -                | - |
| уменьшение стоимости материальных запасов                    | 095        | 440           | -                              | -                             | -                      | -                      | -                | - |
| уменьшение стоимости биологических активов                   | 096        | 460           | -                              | -                             | -                      | -                      | -                | - |
| Прочие доходы  | 100        | 180           | -                              | -                             | -                      | -                      | -                | - |

**2. Расходы учреждения**

| Наименование показателя                 | Код строки | Код аналитики | Утверждено плановых назначений | Исполнено плановых назначений |                        |                        | Сумма отклонения |   |
|---|------------|---------------|--------------------------------|-------------------------------|------------------------|------------------------|------------------|---|
|   |            |               |                                | через лицевые счета           | через банковские счета | через кассу учреждения |                  |   |
|   |            |               | 4                              | 6                             | 7                      | 8                      | 9                |   |
| Расходы - всего                         | 200        | x             | 4                              | 5                             | 6                      | 7                      | 8                | 9 |
| в том числе:                            |            |               |                                |                               |                        |                        |                  |   |
| Результат исполнения (дефицит/профицит) | 450        | x             | -                              | -                             | -                      | -                      | -                | - |



4. Сведения о возвратах остатков субсидий и расходов прошлых лет

| Наименование показателя                         | Код строки | Код аналитики | Произведено возвратов |                        |                        |                       | Итого |
|---|------------|---------------|-----------------------|------------------------|------------------------|-----------------------|-------|
|   |            |               | через лицевые счета   | через банковские счета | через кассу учреждения | некассовыми операциям |       |
| 1   | 2          | 3             | 4                     | 5                      | 6                      | 7                     | 8     |
| Возвращено остатков субсидий прошлых лет, всего | 910        | X             | -                     | -                      | -                      | -                     | -     |
| Возвращено расходов прошлых лет, всего          | 950        |               | -                     | -                      | -                      | -                     | -     |

Руководитель \_\_\_\_\_ Алимова Т.В. (расшифровка подписи)

Главный бухгалтер \_\_\_\_\_ Шамшурина Ю.О. (расшифровка подписи)

Руководитель финансово-экономической службы \_\_\_\_\_ Чечегова Е. Р. (расшифровка подписи)

**Централизованная бухгалтерия**  
 Филиал Муниципального казенного учреждения «Централизованная бухгалтерия Управления образования Администрации города Ижевска» Устиновского района города Ижевска (426067, Удмуртская Республика, город Ижевск, улица Труда, дом 90)  
 (наименование, ОГРН, ИНН, КПП, местонахождение)

Директор  
 Филиала МКУ "ЦБ УО  
 Администрации  
 города Ижевска"  
 Устиновского района  
 \_\_\_\_\_ (подпись) \_\_\_\_\_ Медведева М.А. (расшифровка подписи)

Руководитель (Уполномоченное лицо) \_\_\_\_\_ (должность)

Исполнитель Заместитель главного бухгалтера \_\_\_\_\_ (подпись) \_\_\_\_\_ Шамшурина Ю.О., т.21-36-39 (расшифровка подписи) (телефон, e-mail)

**ОТЧЕТ  
ОБ ИСПОЛНЕНИИ УЧРЕЖДЕНИЕМ ПЛАНА ЕГО ФИНАНСОВО-ХОЗЯЙСТВЕННОЙ ДЕЯТЕЛЬНОСТИ**

на 1 января 2024 г.

|               |            |
|---------------|------------|
| форма по ОКУД | КОДЫ       |
| 0503737       | 0503737    |
| Дата          | 01.01.2024 |
| по ОКПО       | 39385269   |
| по ОКТМО      | 94701000   |
| по ОКПО       | 02123161   |
| Глава по БК   | 906        |
| по ОКЕИ       | 383        |

МУНИЦИПАЛЬНОЕ БЮДЖЕТНОЕ ОБЩЕОБРАЗОВАТЕЛЬНОЕ УЧРЕЖДЕНИЕ СРЕДНЯЯ ОБЩЕОБРАЗОВАТЕЛЬНАЯ ШКОЛА № 71 С УГЛУБЛЕННЫМ ИЗУЧЕНИЕМ ОТДЕЛЬНЫХ ПРЕДМЕТОВ ИМЕНИ ГЕРОЯ РОССИЙСКОЙ ФЕДЕРАЦИИ ЧУХАНЦЕВА ВАЛЕРИЯ

Учреждение  
Обособленное подразделение

Учредитель  
Наименование органа, осуществляющего полномочия учредителя  
Вид финансового обеспечения (деятельности)  
Периодичность: квартальная, годовая  
Единица измерения: руб.

**отраслевой орган Администрации города Управление образования Администрации города Ижевска**

Средства по обязательному медицинскому страхованию

**1. Доходы учреждения**

| Наименование показателя                                      | Код строки | Код аналитики | Утверждено плановых назначений | Исполнено плановых назначений |                        |                        |                        | Сумма отклонения |           |
|--|------------|---------------|--------------------------------|-------------------------------|------------------------|------------------------|------------------------|------------------|-----------|
|  |            |               |                                | через лицевые счета           | через банковские счета | через кассу учреждения | некассовыми операциями |                  | Итого     |
| <b>1</b>   |            |               | <b>4</b>                       | <b>5</b>                      | <b>6</b>               | <b>7</b>               | <b>8</b>               | <b>9</b>         | <b>10</b> |
| Доходы - всего   | 2          | 3             | 4                              | 5                             | 6                      | 7                      | 8                      | 9                | 10        |
| Доходы от собственности                                      | 010        |               |                                |                               |                        |                        |                        |                  |           |
| Доходы от оказания платных услуг (работ), компенсаций затрат | 030        | 120           |                                |                               |                        |                        |                        |                  |           |
| Штрафы, пени, неустойки, возмещения ущерба                   | 040        | 130           |                                |                               |                        |                        |                        |                  |           |
| Безвозмездные денежные поступления                           | 050        | 140           |                                |                               |                        |                        |                        |                  |           |
| Выбытие нефинансовых активов                                 | 060        | 150           |                                |                               |                        |                        |                        |                  |           |
| в том числе:   | 090        | x             |                                |                               |                        |                        |                        |                  |           |
| уменьшение стоимости основных средств                        | 092        | 410           |                                |                               |                        |                        |                        |                  |           |
| уменьшение стоимости нематериальных активов                  | 093        | 420           |                                |                               |                        |                        |                        |                  |           |
| уменьшение стоимости незавершенных активов                   | 094        | 430           |                                |                               |                        |                        |                        |                  |           |
| уменьшение стоимости материальных запасов                    | 095        | 440           |                                |                               |                        |                        |                        |                  |           |
| уменьшение стоимости биологических активов                   | 096        | 460           |                                |                               |                        |                        |                        |                  |           |
| Прочие доходы  | 100        | 180           |                                |                               |                        |                        |                        |                  |           |

**2. Расходы учреждения**


| Наименование показателя                 | Код строки | Код аналитики | Утверждено плановых назначений | Исполнено плановых назначений |                        |                        |                        | Сумма отклонения |           |
|---|------------|---------------|--------------------------------|-------------------------------|------------------------|------------------------|------------------------|------------------|-----------|
|   |            |               |                                | через лицевые счета           | через банковские счета | через кассу учреждения | некассовыми операциями |                  | Итого     |
| <b>1</b>                                |            |               | <b>4</b>                       | <b>5</b>                      | <b>6</b>               | <b>7</b>               | <b>8</b>               | <b>9</b>         | <b>10</b> |
| Расходы - всего                         | 2          | 3             | 4                              | 5                             | 6                      | 7                      | 8                      | 9                | 10        |
| в том числе:                            | 200        | x             |                                |                               |                        |                        |                        |                  |           |
| Результат исполнения (дефицит/профицит) | 450        | x             |                                |                               |                        |                        |                        |                  | x         |







4. Сведения о возвратах остатков субсидий и расходов прошлых лет

| Наименование показателя                         | Код строки | Код аналитики | Произведено возвратов |                        |                        |                       | Итого |
|---|------------|---------------|-----------------------|------------------------|------------------------|-----------------------|-------|
|   |            |               | через лицевые счета   | через банковские счета | через кассу учреждения | некассовыми операциям |       |
| 1   | 2          | 3             | 4                     | 5                      | 6                      | 7                     | 8     |
| Возвращено остатков субсидий прошлых лет, всего | 910        | x             | -                     | -                      | -                      | -                     | -     |
| Возвращено расходов прошлых лет, всего          | 950        | -             | -                     | -                      | -                      | -                     | -     |

Руководитель  \_\_\_\_\_  
 (подпись) Алимова Т. В.  
 (расшифровка подписи)


Главный бухгалтер  \_\_\_\_\_  
 (подпись) Шамшурина Ю. О.  
 (расшифровка подписи)

Руководитель Финансово-экономической службы  \_\_\_\_\_  
 (подпись) Чечегова Е. Р.  
 (расшифровка подписи)

**Филиал Муниципального казенного учреждения «Централизованная бухгалтерия Управления образования Администрации города Ижевска» Устиновского района города Ижевска (426067, Удмуртская Республика, город Ижевск, улица Труда, дом 90)**  
 (наименование, ОГРН, ИНН, КПП, местонахождение)

**Централизованная бухгалтерия**

Руководитель (Уполномоченное лицо) \_\_\_\_\_  
 (подпись) \_\_\_\_\_  
 (расшифровка подписи)

Директор Филиала МКУ "ЦБ УО Администрации города Ижевска" Устиновского района (должность) \_\_\_\_\_  
  
 (подпись) Медведева М. А.  
 (расшифровка подписи)

Исполнитель Заместитель главного бухгалтера \_\_\_\_\_  
 (должность) \_\_\_\_\_  
 (расшифровка подписи)

Шамшурина Ю. О., т.21-36-39 \_\_\_\_\_  
 (расшифровка подписи) (телефон, e-mail)